

パワーナナ

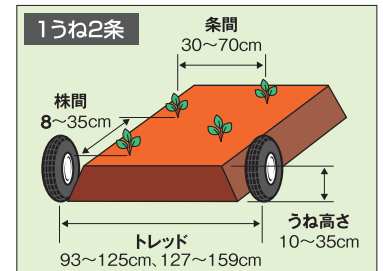
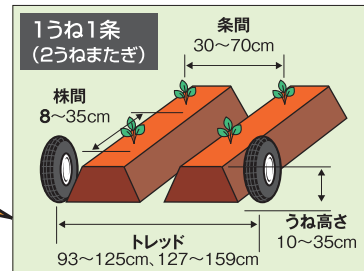
PVHR200-120KL3WD

1人乗用2条千鳥植え

菊・枝豆・キャベツに最適



■植付け寸法




狭幅株間仕様

■主要諸元

		PVHR200-120KL3WD
機体寸法	全長 (mm)	2,250
	全幅 (mm)	1,820 (タンク取り外し時 1,400)
	全高 (mm)	1,500
機体質量 (重量) (kg)		300
エンジン	型式名	FJ100G
	総排気量 (cc[ℓ])	98 [0.098]
	出力/回転速度 (kW[PS]/rpm)	1.5 [2.1] / 1700
	タンク容量 (ℓ)	2.0
走行部	後輪タイヤ 外径 (mm)	620 × 90 (幅)
	後輪トレッド (cm)	93 ~ 125 (内付け), 127 ~ 159 (外付け)
	車体昇降制御	油圧式自動追従
	車体水平制御	油圧式自動・手動切替式
植付部	傾斜対応角度 (度)	左右 5
	植付条数	2条 (千鳥植え)
	条間 (cm)	30 ~ 70 (無段階)
	適応うね高さ (cm)	10 ~ 35
	株間 (cm)	8 ~ 35 (27段階)
	植付方式	くちばし方式 (横開き)
	苗搭載数 (枚)	7枚
装備	作業能率 (株/h)	3,600
	かん水装置	標準装備 (タンク20ℓ × 2個対応) *タンクフレームは取り外し可能
外側ホッパー クリーナー		○
適用苗		セル成型苗
適応作物		菊、枝豆、キャベツ等

狭い株間に対応!

狭幅株間仕様では8~35cm (標準機22~60cm)に対応しているため、菊などの植付に適應できます。



ゆとりを持った作業速!

標準機に比べ植付速度を下げることで、ゆとりを持って作業を行うことができます。特に年配者や苗をじっくり選んで作業される場面に最適です。



カップに苗を投入するだけの簡単作業

女性や年配者でも安心の速度

乗って!座って!簡単植付け

機械に乗ったまま、カップを苗に入れただけで1行程2条千鳥植えができるので、余裕を持って作業することができます。また、椅子に座って作業するので苗の補給に集中できます。



▲植付作業中でも植え付けた苗がすぐ見える!



▲作業者から見える風景

安全は私たちの願いです。

●製品のお取扱いに当っては製品に添付されている「取扱説明書」をご熟読のうえ、安全に注意してご使用ください。●ヘルメットは必ず着用し、作業に適した服装で安全確保を心掛けましょう。●事故や故障を未然に防ぐため、点検整備を必ずおこなってください。●無理な運転は商品の寿命を縮め、事故や故障の原因となることがあります。

製品についてのご相談・ご意見は下記の取扱店までご連絡下さい。

担当者

ISEKI
マスコットキャラクター
さなえ

