

中セキ 半自動野菜移植機

パワーナナ

PVHR200

1人乗用2条千鳥植え

座ってラクラク! 簡単植付け



- ★乗用&簡単植付け
- ★後ろ向き乗車で効率◎
- ★高い植付精度
- ★様々な作物に対応



PVHR200ラインナップ

	120L3	120L3D	120L3WD
かん水装置	—		
後輪タイヤ (外径620mm)	標準タイヤ 幅:67mm	標準タイヤ 幅:67mm	太幅タイヤ 幅:90mm

PVHR200にベストマッチ! セルトレイ育苗

機械移植ならセルトレイ育苗!

- 小さい面積で良質な苗を大量生産!
- しっかりとした根鉢で移植後の活着が良好!
- トレイは持ち運びやすく再利用可能で経済的!



詳しくはWEBにアクセス!

オプション部品紹介 (部品事業部扱い)

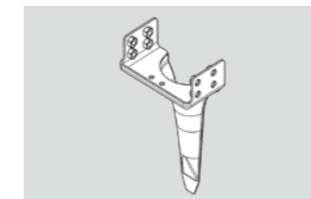
追加予備苗枠

部品コード: 2210-852-300-00
特徴: 苗搭載数を1枚追加します。
発注単位: 1個(最大6個まで)



小苗ホッパー

部品コード: 2244-623-210-10
特徴: 小さい苗を植える時に使用します。
発注単位: 1個(1台につき4個必要)



小径スリーブ

部品コード: 2244-704-002-00
特徴: 苗が小さく、カップ内で転ぶ場合に使用します。
発注単位: 1個(1台につき32個必要)



ロングスリーブ

部品コード: 2210-703-001-00
特徴: 葉の引っかかり防止。枝豆などの長い苗に使用します。
発注単位: 1個(1台につき32個必要)

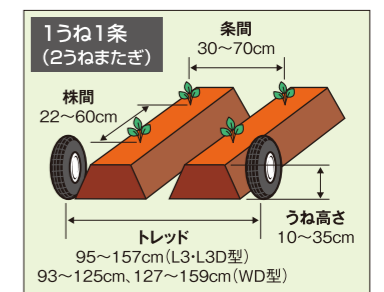
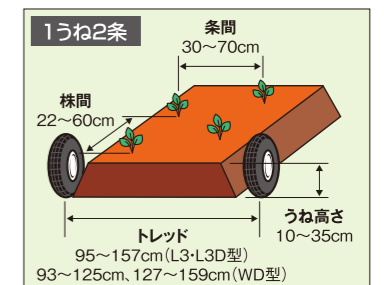


■主要諸元

販売区分	型式名	PVHR200		
		120L3	120L3D	120L3WD
機体寸法	全長 (mm)	2,250(ハンドル収納時:2,050)		
	全幅 (mm)	1,500(収納時:1,400)		
	全高 (mm)	1,500		
機体質量 (重量) (kg)		270	275	285
エンジン	型式名	FJ100G		
	総排気量 (L[cc])	0.098[98]		
	出力/回転速度 (kW[PS]/rpm)	1.5[2.1]/1,700		
	燃料タンク容量 (L)	2.0		
走行部	後輪タイヤ径 (mm)	620×67	620×90(太幅タイヤ)	
	後輪トレッド (cm)	95~157	93~125, 127~159	
	変速段数 (段)	前4 後1		
	車体昇降制御	油圧式自動追従		
	車体水平制御	油圧式自動・手動切替式		
植付部	傾斜対応角度 (度)	左右 5		
	植付条数	2条(千鳥植え)		
	条間 (cm)	30~70(無段階)		
	対応うね高さ (cm)	10~35		
	株間 (cm)	22~60(27段階)		
	植付方式	くちばし方式(横開き)		
	予備苗搭載数 (枚)	7		
装備	かん水装置	—	○	○
	外側ホッパークリーナー	○	○	○
適用作物	セル成型苗			
適用作物	葉菜類(キャベツ・ハクサイ・ブロッコリー)			

●諸元は改良のため予告なく変更する場合があります。 ●商品は写真と異なる場合があります。 ●保証書はご購入の取扱店で必ずお受け取りください。

■植付け寸法



安全は私たちの願いです。

- 製品のお取扱いに当たっては製品に添付されている「取扱説明書」をご熟読のうえ、安全に注意してご使用ください。
- ヘルメットは必ず着用し、作業に適した服装で安全確保を心掛けましょう。●事故や故障を未然に防ぐため、点検整備を必ずおこなってください。
- 無理な運転は商品の寿命を縮め、事故や故障の原因となることがあります。

製品についてのご相談・ご意見は下記の取扱店までご連絡ください。

ISEKI
井関農機株式会社
〒116-8541 東京都荒川区西日暮里5丁目3番14号
http://www.iseki.co.jp
7082-300-2778-0
2019年12月作成-ZH

製品についてのご相談・ご意見は下記の取扱店までご連絡ください。



担当者



座ってラクラク! 簡単植付け



大径タイヤで走破性抜群

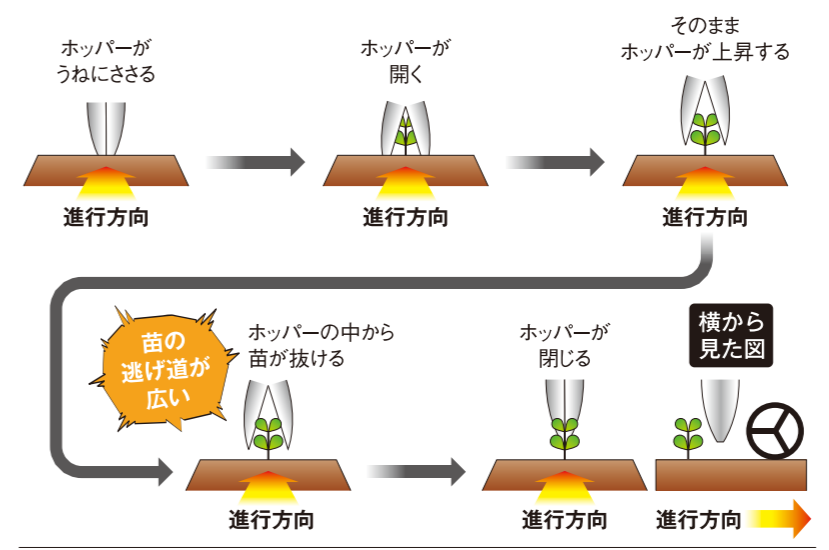
620mm

きれいに植付け



高い植付精度!

■横開きホッパー



■外側ホッパースクレーパ

外側ホッパースクレーパが標準装備になりました。植付時に付着した土を落とし、植付穴が広がるのを防ぎます。



■自動・手動切替式水平制御

水平制御の手動・自動が選べる切り替え機能を全型式標準装備しました。作業中にワンタッチで切り替えることができ、傾斜のあるうねや、うね上面に凹凸があっても、一定の植付を保ちながらまっすぐキレイに植付けることができます。



乗って! 座って! 簡単植付け

機械に乗ったまま、カップに苗を入れるだけで1行程2条千鳥植えができるので、余裕を持って作業することができます。また、椅子に座って作業するので苗の供給に集中できます。



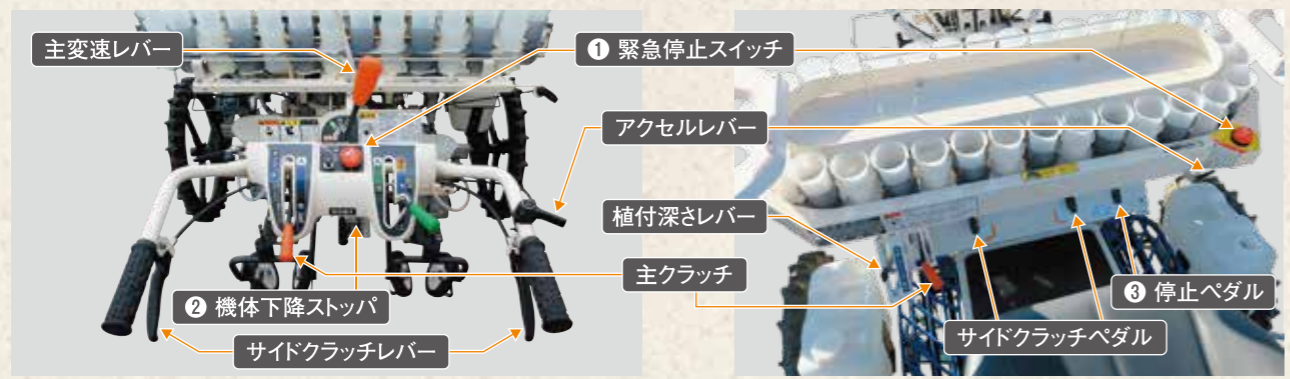
▲植付作業中でも植え付けた苗がすぐ見える! ▲作業側から見える風景 ▲カップに苗を投入するだけの簡単作業!

■ハンドル側

旋回時、移動するときなどはハンドル側から操作します。手元の使いやすいエリアに操作レバーを集中配置することで、操作がラクに行えます。

■乗車席側

植付時は乗車席側から操作します。座ったまま植付の入切、アクセル操作、停止、植付深さ調節、走行の微調整など様々な操作を行えます。



- ① 緊急停止スイッチ
押すだけでエンジンが止まるので、もしもの時も安全です。
- ② 機体下降ストップ
機体下降を防止する機体下降ストップを搭載しました。ほ場での休憩時や、機体メンテナンス時に使用します。
- ③ 停止ペダル
足で踏むだけで一時停止できます。主クラッチレバーを手で操作することなく一時停止できるので作業効率が上がります。

後ろ向き乗車でも安心!

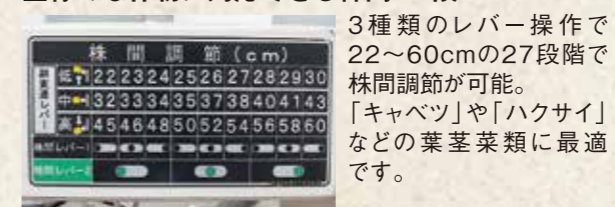
うねが終わる時に音で知らせるうね終いブザーと、手で光るうね終い注意ランプを搭載。視覚と聴覚でうねの終わりを知らせてくれます。また、ブザーとランプが作動しても乗車、着席したまま作業を続けた場合は、エンジンが自動停止します。



⚠ 条件により、エンジンが停止しない場合があります。

様々な作物に対応できる!

■様々な作物に対応できる株間27段階



■条間無段階調節

