



2014年3月期 第3四半期決算説明会

井関農機株式会社

代表取締役 多田 進
専務取締役

2014年2月14日



目次

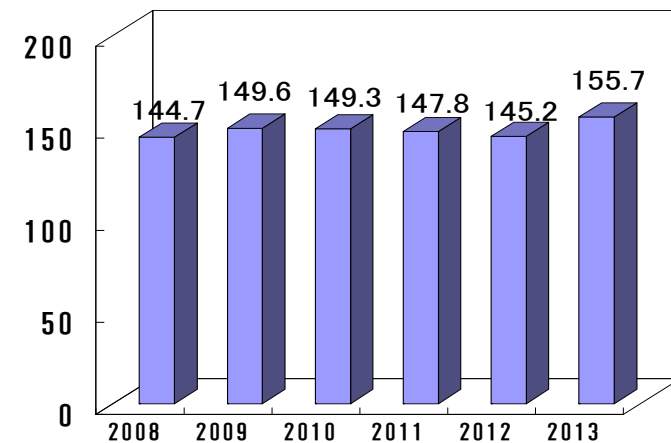
1. 2014年3月期 第3四半期業績の概要
2. 国内外市場の動向
3. 2014年3月期 業績予想
4. トピックス



1. 2014年3月期 第3四半期業績の概要

(Billions of yen)

NetSales



(Years ended March 31)

第3四半期業績の概要

(単位：億円、%)

科 目	12/3期 3Q	13/3期 3Q		14/3期 3Q		前年 同期比 増減	14/3期 通期業績 予想 ※	業績予想 進捗率
			比率		比率			
売上高	1,091	1,179	100.0	1,265	100.0	+86	1,630	77.6
(国内)	938	1,024	86.9	1,080	85.4	+56	1,375	78.5
(海外)	153	155	13.1	185	15.6	+30	255	72.5
売上総利益	348	372	31.6	385	30.5	+13	-	-
販管費	310	317	26.9	326	25.8	+9	-	-
営業利益	38	55	4.7	59	4.7	+4	55	107.5
経常利益	34	55	4.7	71	5.6	+16	50	141.0
四半期純利益	22	39	3.3	50	4.0	+11	34	147.0

* 国内販売会社・井関農機(常州)有限公司 他

* 井関農機(単体)・国内製造会社 他

累計：1～9月

累計：4～12月

※通期業績予想：5月13日公表予想

(売上内訳は11月8日見直し)

国内売上高の内訳

(単位：億円、%)

		12/3期 3Q	13/3期 3Q	14/3期 3Q	前年 同期比 増減	備考	14/3期 通期業績 予想 ※	業績予想 進捗率
農業 関連事業	農業機械							
	整地機	219	231	256	+25	トラクタ：+23	323	79.2
	栽培機	87	93	90	△3	田植機：△3	112	80.6
	収穫調製機	179	190	196	+6	コンバイン：+8	265	74.1
	計	485	514	542	+28		700	77.5
	作業機・部品	234	245	273	+28	作業機：+30 部品：△2	331	82.5
	施設工事	30	68	64	△4		70	90.5
	その他農業関連	188	196	201	+5		274	73.3
	計	937	1,023	1,080	+57		1,375	78.5
	その他事業計	1	1	0	△1		0	0.0
合計	938	1,024	1,080	+56		1,375	78.5	

※通期業績予想：5月13日公表予想

(売上内訳は11月8日見直し)

海外売上高の内訳

(単位：億円、%)

	12/3期 3Q	13/3期 3Q	14/3期 3Q	前年 同期比 増減	備 考	14/3期 通期業績 予想 ※	業績予想 進捗率
北 米	34	41	81	+40	トラクタ：+40	105	77.3
欧 州	48	36	27	△ 9	トラクタ：△3 芝刈機：△6	52	51.0
中 国*	52	51	54	+ 3	田植機：+3	63	85.3
その他アジア	2	9	8	△ 1	トラクタ：+1 コンバイン：△2	13	62.1
オセアニア	4	3	3	0		5	64.2
製品 計	140	140	173	+33		238	72.6
部品その他	13	15	12	△ 3		17	72.9
合 計	153	155	185	+30		255	72.5

*中国の売上は1～9月の実績

※通期業績予想：5月13日公表予想

(売上内訳は11月8日見直し)

営業利益

(単位：億円、%)

科 目	12/3期 3Q	13/3期 3Q		14/3期 3Q		前年 同期比 増減	14/3期 通期業績 予想 ※	業績予想 進捗率
			比率		比率			
売上高	1,091	1,179	100.0	1,265	100.0	+86	1,630	77.6
売上原価	743	807	68.4	880	69.5	+73	-	-
売上総利益	348	372	31.6	385	30.5	+13	-	-
販管費	310	317	26.9	326	25.8	+9	-	-
営業利益	38	55	4.7	59	4.7	+4	55	107.5

※通期業績予想：5月13日公表予想

【営業利益 前年同期比増減内訳】

・ 為替を含む増収による粗利益増	: +28
・ 開発費、設備費の増	: △10
・ 販管費の増	: △9
・ その他	: △5
	<hr/>
	: +4

経常利益、四半期純利益

(単位：億円、%)

	12/3期 3Q	13/3期 3Q	14/3期 3Q	前年 同期比 増減	14/3期 通期業績 予想 ※	業績予想 進捗率
営業利益	38	55	59	+ 4	55	107.5
金融収支	△ 7	△ 6	△ 6	0	-	-
その他営業外収支	3	6	18	+12	-	-
経常利益	34	55	71	+16	50	141.0
特別利益	1	2	1	△ 1	-	-
特別損失	△ 4	△ 3	△ 2	+ 1	-	-
税前利益	31	54	70	+16	-	-
税、税調整額	△ 9	△ 15	△ 20	△ 5	-	-
四半期純利益	22	39	50	+11	34	147.0

※通期業績予想：5月13日公表予想

【経常利益 前年同期比増減内訳】

営業利益	:	+ 4	
その他営業外収支	:	+12	(為替評価損益+9、他+3)
	:	+16	

バランスシート

(単位：億円)

科 目	11/12	12/12	13/12	前年同期末比 増 減	13/3
現金・預金	112	109	129	+20	93
売上債権	319	345	382	+37	305
棚卸資産	397	415	439	+24	427
(うち製品在庫)	(257)	(273)	(274)	(+1)	(273)
その他流動資産	31	34	40	+6	38
固定資産	901	904	981	+77	927
資産合計	1,760	1,807	1,971	+164	1,790
仕入債務	384	415	445	+30	426
借入金・社債	541	495	528	+33	417
その他負債	261	281	313	+32	318
(負債計)	(1,186)	(1,191)	(1,286)	(+95)	(1,161)
純資産	574	616	685	+69	629
(うち利益剰余金)	(73)	(114)	(158)	(+44)	(115)
負債・純資産合計	1,760	1,807	1,971	+164	1,790



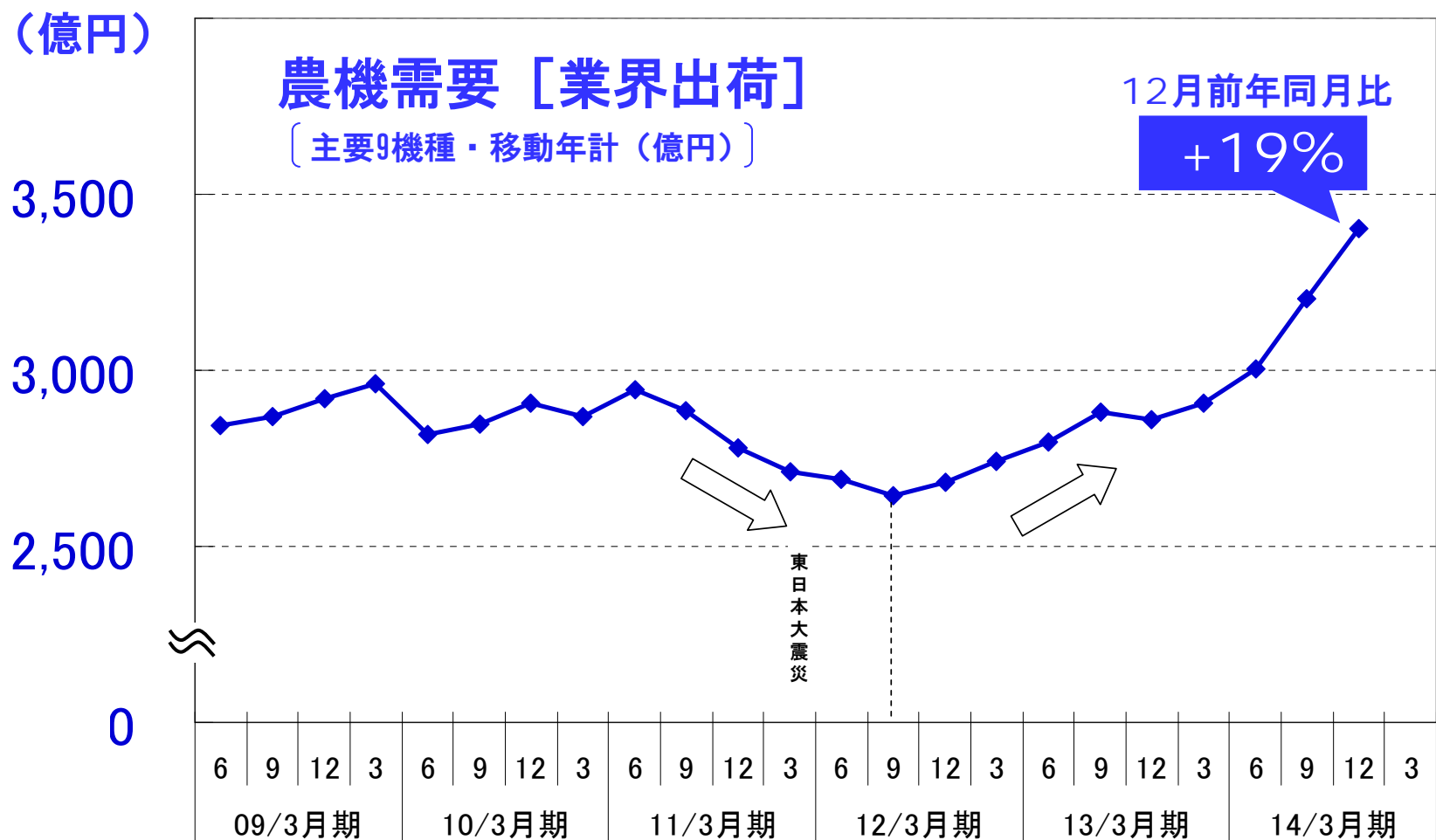
2. 国内外市場の動向



国内向け新型トラクタNTA、NTシリーズ
25～55馬力



国内 農機市場の状況



【需要】日農工出荷統計

国内 農機出荷と当社状況

主要9機種 前年伸長率推移（移動年計）

（単位：％）

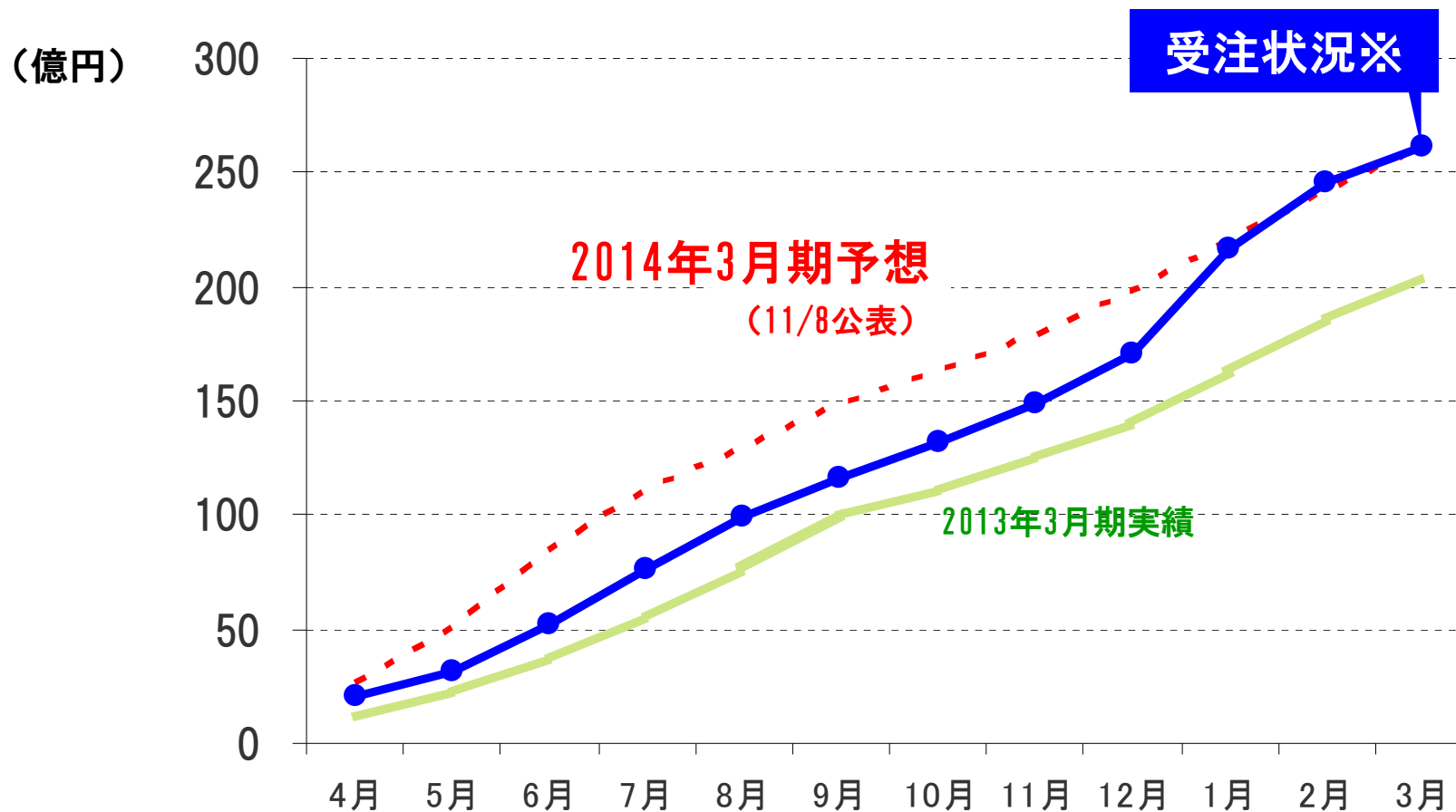
	' 11/3	' 12/3	' 13/3	' 13/12
業界（出荷金額）	95	101	106	119
当社（実売金額）	96	103	104	108

足元の状況 （直近3ヶ月累計）

	' 13/ 10-12 月
業界（出荷金額）	140
当社（出荷金額）	139

出荷先行

海外 製品売上の直近の状況



※14/3期受注 (4~3月)

北米、欧州、中国以外のアジア、オセアニア : 4~12月は出荷実績、1-3月は受注
中国 : 1~12月の販売実績

海外市場の動向（北米）

1. 北米トラクタ市場の動向

景気回復基調

コンパクトトラクタ、ユーティリティ
トラクタ共に前年を上回る需要

出所: AEM統計
(米国機器製造者団体: Association of Equipment Manufacturers)

(単位: 千台)

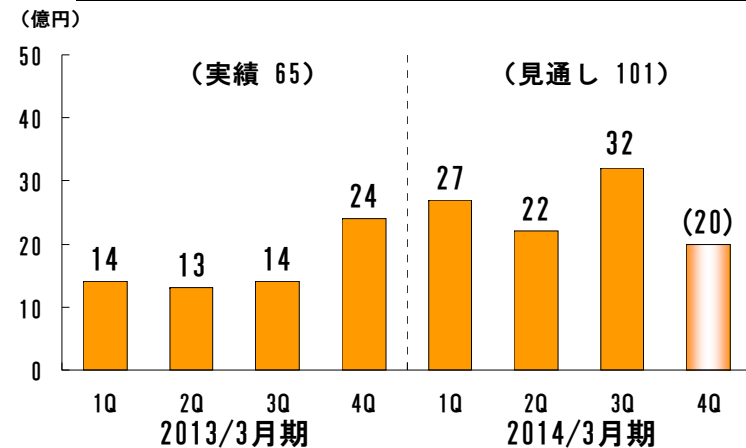
区分 (PTO馬力)		2012	2013	伸長率
		1~12月	1~12月	
コンパクト (PTO40hp以下)	米国	92	101	109%
	カナダ	12	14	112%
		104	114	110%
ユーティリ ティ (PTO40hp以上、100hp以下)	米国	54	57	105%
	カナダ	7	7	101%
		61	64	105%

四捨五入のため増減で一致しないものがある

2. 当社の状況

4~3月のOEM先への出荷・受注状況
は、今期から現地販売したユーティ
リティトラクタを中心に堅調。
→前年を上回り推移。

北米向け当社売上高の推移（四半期毎）



海外市場の動向（欧州）

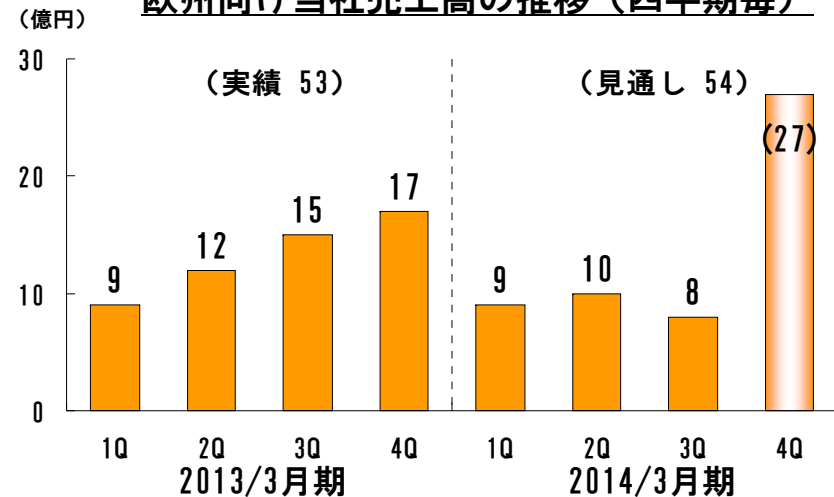
1. 欧州市場の動向

ドイツ回復傾向、フランス前年並みで推移。

2. 当社の状況

- 販売代理店の1-12月の実売は、前年を下回って推移
- 第4四半期での当社出荷受注状況は回復
→通期前年並みの見通し

欧州向け当社売上高の推移（四半期毎）



海外市場の動向（中国）

1. 市場動向

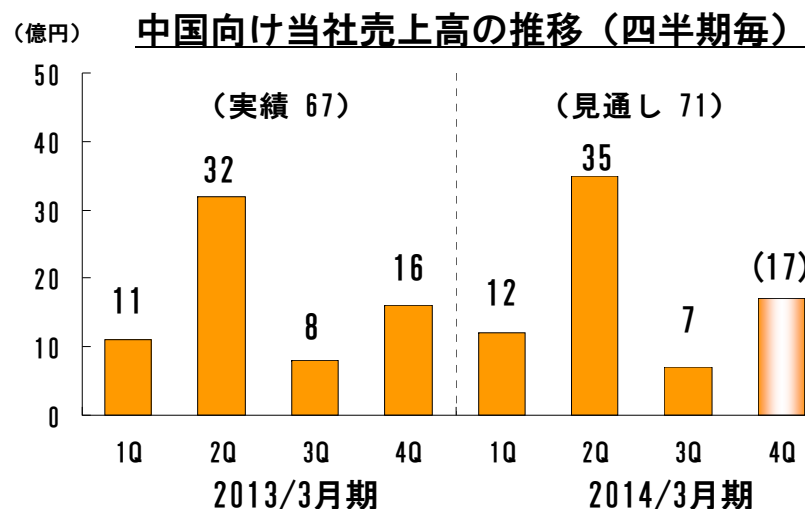
	2007年	2008年	2009年	2010年	2011年	2012年	2013年
中央政府補助金	20	40	130	155	175	215	217.5

（億円）

- ・ 農業機械化の継続
- ・ 補助金対象作物・機種の変化
- ・ 不正防止策（補助金政策発表遅れ、農民への直接支給、等）
- ・ 現地メーカー製の安価な歩行田植機

2. 当社の状況

- ・ 春需要期の販売苦戦
- ・ 通期では回復
→前年上回る見通





3. 2014年3月期 業績予想



国内向け新型トラクタ T J X シリーズ
77～97馬力



2014年3月期 業績予想

1. 通期業績予想

(単位：億円)

科 目	13/3期	14/3期		増減	
		前回予想※	今回予想※	前期比	前回予想比
売上高	1,557	1,630	1,700	+143	+70
(国内)	1,330	1,375	1,440	+110	+65
(海外)	227	255	260	+33	+5
営業利益	51	55	67	+16	+12
経常利益	54	50	76	+22	+26
当期純利益	40	34	55	+15	+21

想定為替レートは、米ドル：95円→102円 ユーロ：125円→140円

前回予想：5月13日公表予想（売上内訳は11月8日見直し）、今回予想：2月7日公表予想

2. 期末配当予想

	13/3期	14/3期	
		前回予想※	今回予想※
期末配当	3.0円	3.0円	4.0円

前回予想：5月13日公表予想、今回予想：2月7日公表予想

国内売上の内訳

(単位：億円)

	13/3期	14/3期		増減	
		前回予想※	今回予想※	前期比	前回予想比
整地機	290	323	332	+42	+9
栽培機	113	112	109	△4	△3
収穫調製機	268	265	281	+13	+16
農業機械計	671	700	722	+51	+22
作業機・部品	321	331	360	+39	+29
施設工事	78	70	88	+10	+18
その他農業関連	259	274	270	+11	△4
農業関連事業計	1,329	1,375	1,440	+111	+65
その他事業	1	0	0	△1	0
合計	1,330	1,375	1,440	+110	+65

前回予想：5月13日公表予想（売上内訳は11月8日見直し）、今回予想：2月7日公表予想

海外売上の内訳

(単位：億円)

	13/3期	14/3期		増減	
		前回予想※	今回予想※	前期比	前回予想比
北 米	65	105	101	+36	△4
欧 州	53	52	54	+1	+2
中 国	67	63	71	+4	+8
その他アジア	15	13	14	△1	+1
オセアニア	5	5	5	0	0
製品計	205	238	245	+40	+7
部品その他	22	17	15	△7	△2
合 計	227	255	260	+33	+5

想定為替レートは、米ドル：95円→102円 ユーロ：125円→140円

前回予想：5月13日公表予想（売上内訳は11月8日見直し）、今回予想：2月7日公表予想



4. トピックス



トピックス

1. インドネシア工場 生産開始[1月]

PT. 井関インドネシア

北米向けエコノミートラクタ生産開始



2. Iseki Sales (Thailand) Co., Ltd.

本年より本格販売開始



3. フード・アクション・ニッポン アワード 技術研究部門で優秀賞受賞[12月]

トラクタ、コンバイン、田植機の主要3機種で受賞
(2013) (2011) (2010)



将来の見通しに関する記述についての注意

- ・本資料は、情報提供を目的として作成しており、本資料による何らかの行動を勧誘するものではありません。
- ・本資料は、現時点で入手可能な情報に基づき、当社が作成したものでありますが、潜在的リスクや不確実性が含まれており、経済情勢や市場動向の変化等により実際の結果と必ずしも一致するものではありません。
- ・ご利用に際しては、ご自身の判断でお願い致します。
本資料に掲載している業績予想や目標数値に依存して投資判断を下すことによって生じ得るいかなる損失に関しても、当社は責任を負いません。



安心を、未来へつなぐ食料自給率1%アップ運動
FOOD ACTION NIPPON

井関グループは FOOD ACTION NIPPON の推進パートナーです。