



2016年12月期 決算説明会

井関農機株式会社

取締役 副社長執行役員 富安 司郎

2017年2月17日



目次

1. 2016年12月期 業績の概要
2. 国内外市場の動向
3. 2017年12月期 業績予想
4. トピックス

※前期実績との業績比較について

2015年12月期は決算期変更に伴い9ヶ月の変則決算

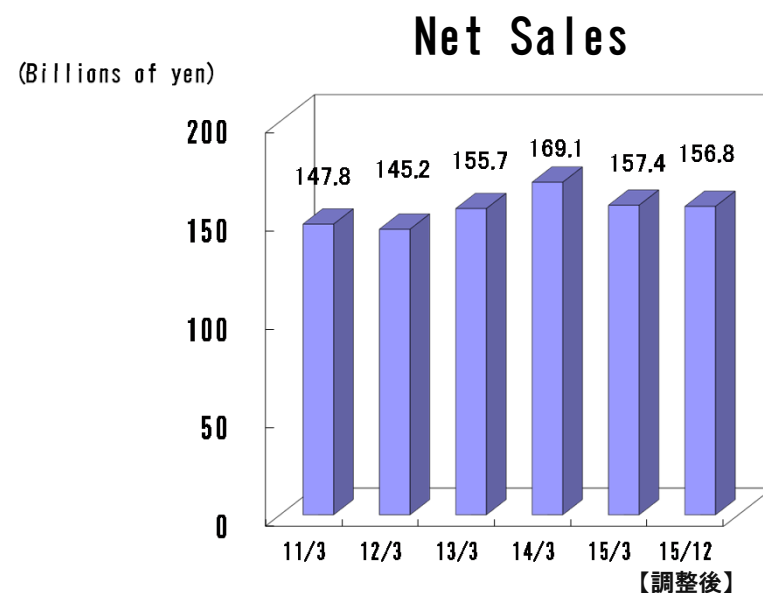
調整後実績：2015年度実績の対象期間を2016年度と同期間に調整

| | 2015年度 | | | | 2016年度 | | | |
|-----------------------|--------|------|------|--------|--------|------|------|--------|
| | 1-3月 | 4-6月 | 7-9月 | 10-12月 | 1-3月 | 4-6月 | 7-9月 | 10-12月 |
| 旧3月決算会社 (井関農機 他) | | | | | | | | |
| 12月決算会社 (国内販売会社 他) | | | | | | | | |

※フランスの子会社のみ9月決算となっております。(10～9月を計上)



1. 2016年12月期 業績の概要



連結業績の概要

(単位：億円、%)

| 科 目 | 15/12期 調整後実績 | | 16/12期 実 績 | | 前期比 (調整後比) 増 減 | 予想比 増 減 <small>(11月11日公表比)</small> |
|---------------------|-----------------|-------|---------------|-------|----------------------|--|
| | | 比率 | | 比率 | | |
| 売 上 高 | 1,568 | 100.0 | 1,531 | 100.0 | △37 | △24 |
| (国内) | 1,254 | 80.0 | 1,210 | 79.0 | △44 | △25 |
| (海外) | 314 | 20.0 | 321 | 21.0 | +7 | +1 |
| 営業利益 | 2 | 0.1 | 25 | 1.6 | +23 | △3 |
| 経常利益 | 4 | 0.3 | 16 | 1.0 | +12 | △4 |
| 親会社株主に帰属する 当期純利益 | | | 9 | 0.6 | | +2 |
| 為替 | 米ドル | 119.9 | 108.6 | | △11.3 | △ 0.4 |
| レート | ユーロ | 134.9 | 120.1 | | △14.8 | △ 0.9 |

国内売上高の内訳

(単位：億円)

| | | 15/12期 調整後 実績 | 16/12期 実績 | 前期比 (調整後比) | | 予想比 増減 (11月11日公表比) | |
|----------|------|---------------------|--------------|---------------|-----|--------------------------|-----|
| | | | | 増減 | 備考 | | |
| 農機 関連 | 農機製品 | 整地機 | 301 | 276 | △25 | トラクタ : △26 | △9 |
| | | 栽培機 | 99 | 91 | △8 | 田植機 : △10 移植機 : + 2 | +6 |
| | | 収穫調製機 | 219 | 209 | △10 | コバイ : △14 籾摺機 : + 2 | △16 |
| | | 小計 | 619 | 576 | △43 | | △19 |
| | 農機関連 | 作業機 | 180 | 190 | +10 | | - |
| | | 部品 | 141 | 144 | +3 | | - |
| | | 修理収入 | 49 | 52 | +3 | | △1 |
| | | 小計 | 370 | 386 | +16 | | △1 |
| | 計 | | 989 | 962 | △27 | | △20 |
| | 施設工事 | | 55 | 51 | △4 | | +1 |
| その他農業関連 | | 210 | 197 | △13 | | △6 | |
| 合計 | | 1,254 | 1,210 | △44 | | △25 | |

海外売上高の内訳

(単位：億円)

| | 15/12期 調整後 実績 | 16/12期 実績 | 前期比 (調整後比) | | 予想比 増減 (11月11日公表比) |
|-------------------------|---------------------|--------------|---------------|--------------------|--------------------------|
| | | | 増減 | 備考 | |
| 北米 | 128 | 107 | △21 | トラクタ：△22 芝刈機：+1 | - |
| 欧州 | 110 | 93 | △17 | トラクタ：△3 芝刈機：△12 | - |
| 中国 | 11 | 32 | +21 | トラクタ：+9 田植機：+12 | △2 |
| アセアン | 18 | 30 | +12 | トラクタ：+11 田植機：+1 | - |
| その他 | 19 | 20 | +1 | 田植機：+2 コバイ：△1 | - |
| 製品計 | 286 | 282 | △4 | | △2 |
| 部品その他 | 28 | 39 | +11 | | +3 |
| 連結合計 | 314 | 321 | +7 | | +1 |
| 中国事業を含む グローバル海外売上高合計 | 380 | 370 | △10 | | +18 |
| グローバル海外売上高比率 | 23.2% | 23.4% | | | |

<中国事業 現地通貨ベース売上高>

| | 15/12期 調整後 実績 | 16/12期 実績 | 伸び率 |
|----------|------------------|--------------|-------|
| 売上高(百万元) | 494 | 619 | 25.3% |

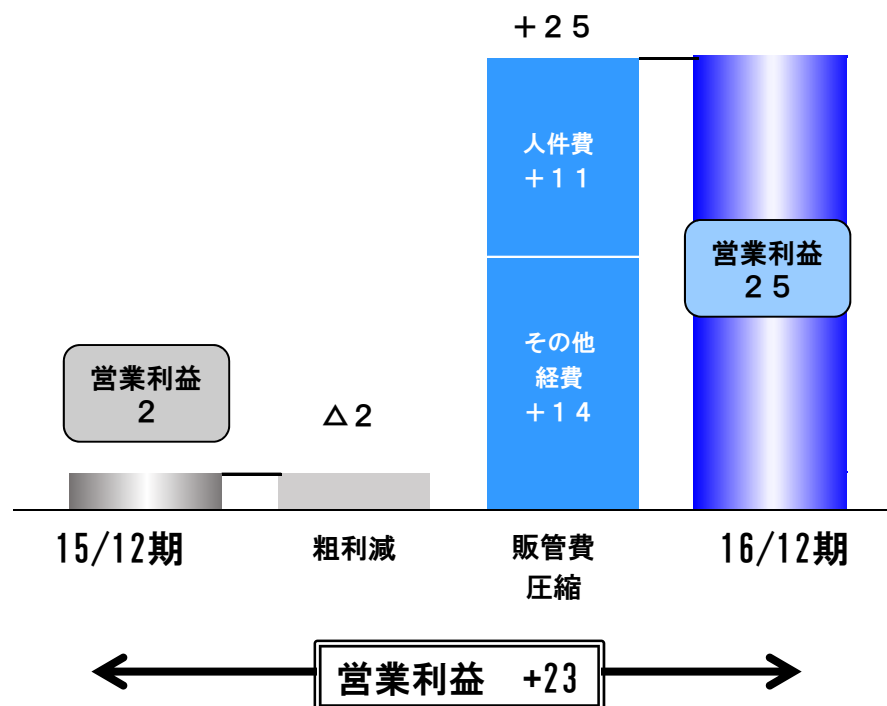
現地通貨ベースでは+25%。為替による売上高減少
 (為替 15/12期：18.34円⇒16/12期：16.76円)

営業利益

(単位：億円、%)

| 科目 | 15/12期 調整後 実績 | 16/12期 実績 | 前期比 (調整後比) 増減 | 予想比 増減 <small>(11月11日公表比)</small> |
|--------|---------------------|--------------|---------------------|---|
| 売上高 | 1,568 | 1,531 | △37 | △24 |
| 売上総利益 | 451 | 449 | △2 | △9 |
| 粗利率 | 28.8% | 29.3% | +0.5% | △0.2% |
| 販管費 | 449 | 424 | △25 | △6 |
| 人件費 | 261 | 250 | △11 | - |
| その他経費等 | 188 | 174 | △14 | △6 |
| 営業利益 | 2 | 25 | +23 | △3 |

【前期比 増減内訳(億円)】



【為替影響(億円)】

| 売上 | 原価 | 販管費 | 営業利益 |
|-----|-----|-----|------|
| △22 | +15 | +3 | △4 |

経常利益、当期純利益

(単位：億円)

| | 15/12期 調整後 実績 | 16/12期 実績 | 前期比 (調整後比) 増減 | 予想比 増減 <small>(11月11日公表比)</small> |
|---------------------|---------------------|--------------|---------------------|---|
| 営業利益 | 2 | 25 | +23 | △3 |
| 金融収支 | △7 | △7 | - | △1 |
| その他営業外損益 | 9 | △2 | △11 | - |
| 経常利益 | 4 | 16 | +12 | △4 |
| 特別利益 | 5 | 12 | +7 | +1 |
| 特別損失 | △10 | △17 | △7 | △4 |
| 税前利益 | △1 | 11 | +12 | △7 |
| 税、税調整額 | | △2 | | +9 |
| 親会社株主に帰属する 当期純利益 | | 9 | | +2 |

【前期比 増減内訳】

営業外損益内訳

| | | |
|---------|---|-------|
| 為替差損 | △ | 1億円 |
| 持分法投資損失 | △ | 1.1億円 |

特別損益内訳

| | | |
|-----------|---|-------|
| 投資有価証券売却益 | + | 8億円 |
| 災害損失 | △ | 1.1億円 |
| その他(課徴金他) | + | 3億円 |

熊本地震総括

■ 震災復旧費用
(災害損失) **11億円**

【災害損失内訳】 (単位：百万円)

| | 金額 |
|---------|-------|
| 固定資産 | 807 |
| 棚卸資産 | 144 |
| その他復旧費用 | 115 |
| 合計 | 1,068 |

■ 固定資産取得 **3億円**

■ 中セキ九州支援 **2億円**
・ 販促費等

* 中セキ九州：
九州全域をカバーする販売会社

■ 井関熊本製造所業績影響 **2億円**
・ 生産遅延による影響等

* 井関熊本製造所：
コンバインを中心とした生産工場

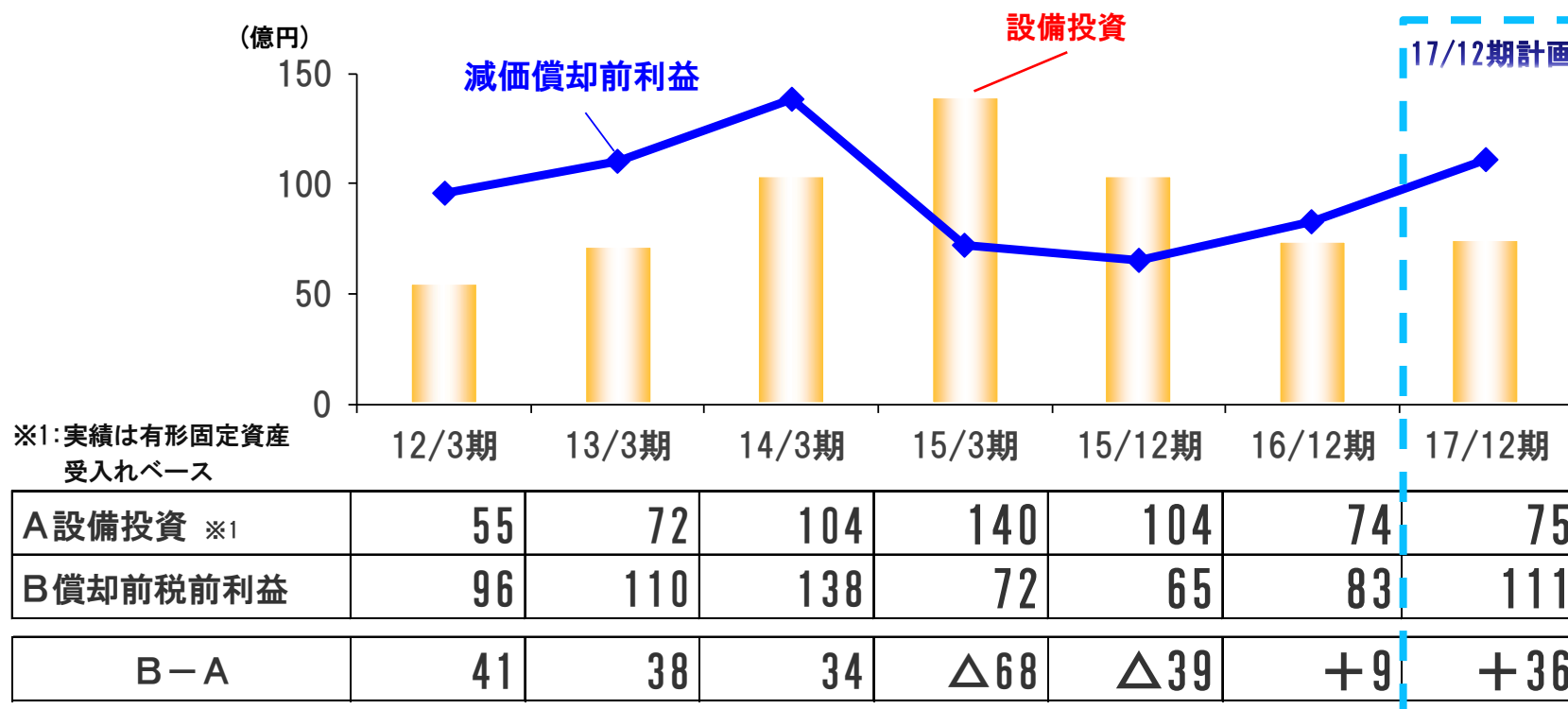
⇒地震の影響総額 約18億円

バランスシート(連結)

(単位：億円)

| | 15/12月末 | 16/12月末 | 増減 | | 15/12月末 | 16/12月末 | 増減 |
|-----------|---------|---------|-------|-------------|---------|---------|-------|
| 現預金 | 88 | 139 | 51 | 仕入債務 | 400 | 424 | 24 |
| 売上債権 | 249 | 249 | - | 有利子負債 | 658 | 695 | 37 |
| 棚卸資産 | 478 | 493 | 15 | (内借入金) | (567) | (614) | (47) |
| (内製品・商品) | (406) | (420) | (14) | その他負債 | 272 | 243 | △29 |
| その他流動資産 | 53 | 48 | △5 | 負債計 | 1,330 | 1,362 | 32 |
| 流動資産計 | 868 | 929 | 61 | 純資産 | 681 | 671 | △10 |
| 有形・無形固定資産 | 980 | 975 | △5 | (利益剰余金) | (135) | (140) | (5) |
| 投資その他資産 | 163 | 129 | △34 | (有価証券評価差額金) | (25) | (12) | (△13) |
| (投資有価証券) | (86) | (63) | (△23) | (為替換算調整勘定) | (14) | (8) | (△6) |
| 固定資産計 | 1,143 | 1,104 | △39 | 負債・純資産計 | 2,011 | 2,033 | 22 |
| 資産合計 | 2,011 | 2,033 | 22 | | | | |

設備投資の推移



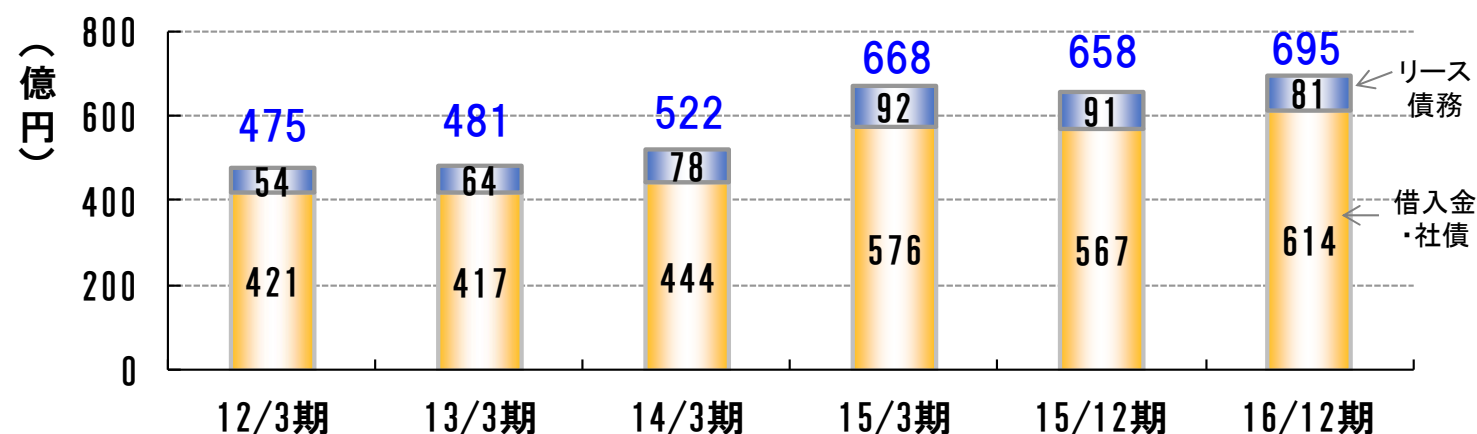
【16/12期の設備投資の主な内容】

| | | |
|----------------------|----|------|
| 国内営業拠点等 | 18 | (億円) |
| 生産設備(新機種、生産性向上、効率化等) | 31 | |
| 九州アグリサポートセンター(夢九研) | 4 | |

有利子負債と配当

1. 有利子負債

有利子負債残高推移



| | | | | | | |
|------------|-------|-------|-------|-------|-------|-------|
| D/Eレシオ (倍) | 0.82 | 0.76 | 0.76 | 0.94 | 0.97 | 1.04 |
| 自己資本比率 (%) | 32.9% | 34.3% | 34.0% | 34.0% | 33.0% | 32.2% |
| 有利子負債 (億円) | 475 | 481 | 522 | 668 | 658 | 695 |
| 純資産 (億円) | 582 | 629 | 687 | 711 | 681 | 671 |

2. 配当

| | 14/3期実績 | 15/3期実績 | 15/12期実績 | 16/12期予定 |
|----------|---------|---------|----------|----------|
| 期末配当 (円) | 4.0 | 3.0 | 1.5 | 1.5 |



2. 国内外市場の動向

農業女子コラボ第二弾
耕うん機「ちょこプチ」



KCR605W

KM27BDW

KM17W

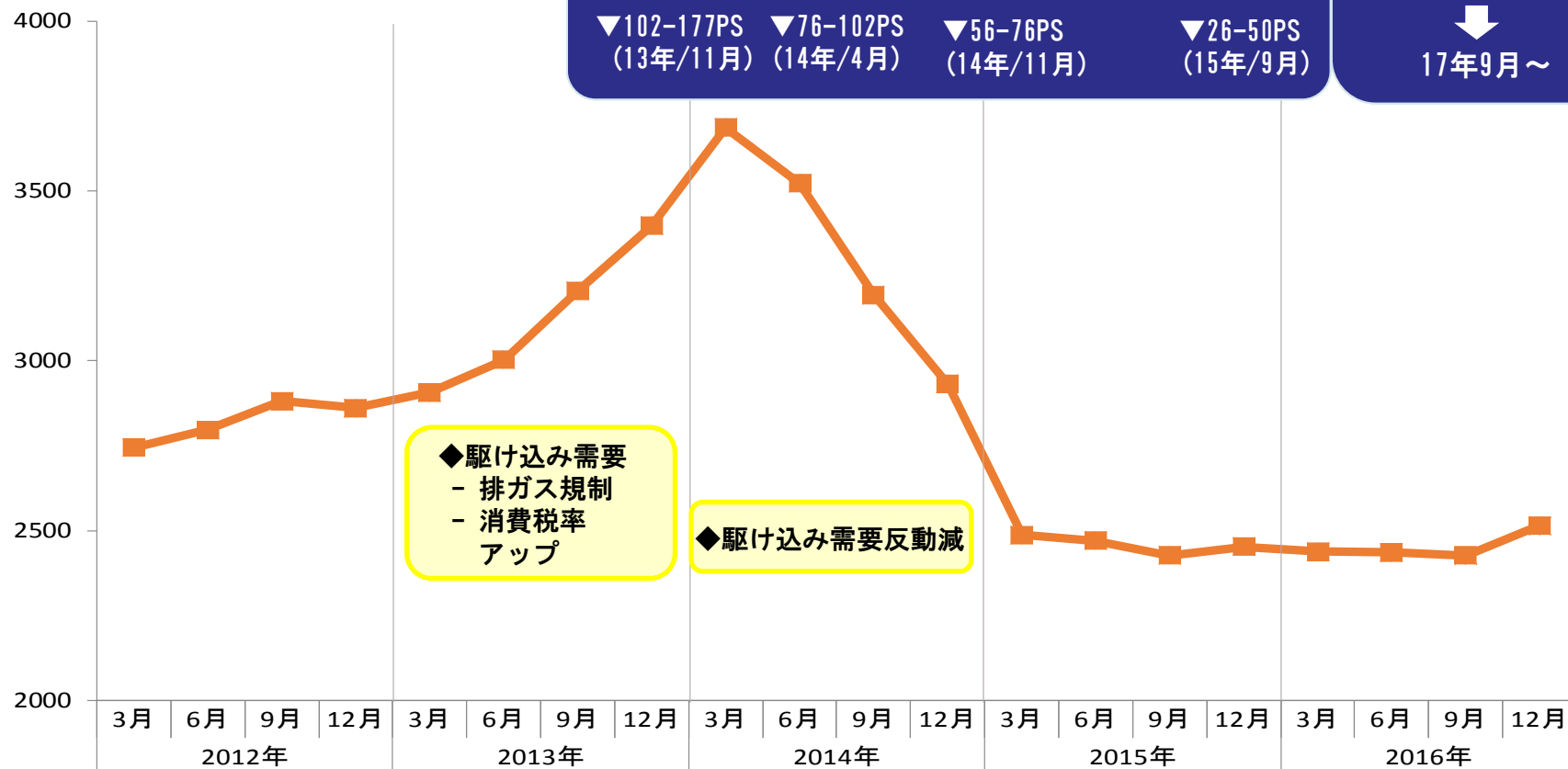
国内市場の動向と当社状況

農機需要〔業界出荷〕

(主要9機種・移動年計)

※当社推計

(億円)



国内 農機出荷と当社状況

主要9機種 前年伸長率（金額、移動年計） ※当社推計

（単位：％）

| | | 12/12 | 13/12 | 14/12 | 15/12 | 16/9 | 16/12 |
|----|--------|-------|-------|-------|-------|------|-------|
| 業界 | （出荷金額） | 107 | 119 | 86 | 84 | 100 | 103 |
| 当社 | （実売金額） | 104 | 108 | 92 | 94 | 98 | 90 |

国内 当社の取組み

成長マーケットへの提案強化

“農業構造の変化”

大規模化

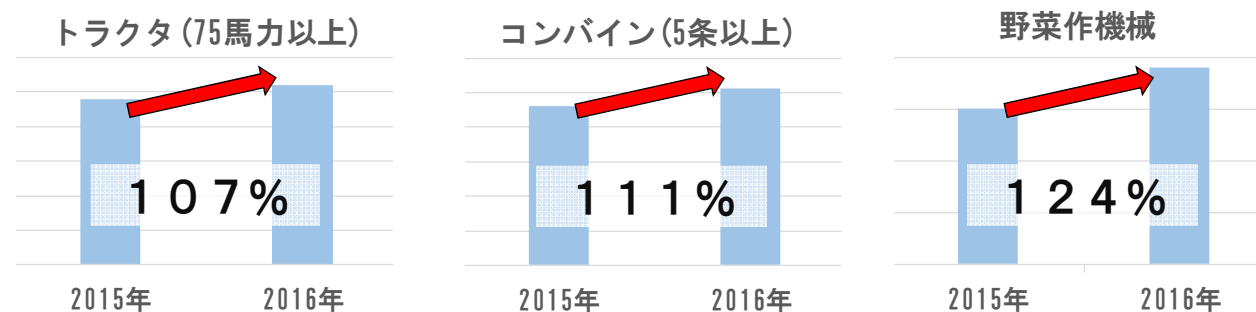
作付転換

先端技術

商品力

サポート力

<大型機械、野菜作機械当社実売金額伸び率>



商品力の強化

■ 農業の大規模化

- ・ 大型農機フルラインナップ



TJVシリーズ
【62-98PS】

TJXシリーズ
【77-97PS】

TJWシリーズ
【108-120PS】


BIG-T6600シリーズ
【140-165PS】

BIG-T7600シリーズ
【156-237PS】

- ・ 第4次排ガス規制対応

規制時期：2017年9月～

対象：76～177馬力



モデルチェンジ機を
適時投入

商品力の強化

■ 作付転換（畑作野菜作）

・ 野菜作一貫体系



・ 新商品投入による品揃え拡充

だいこん引抜機

業界初の歩行型。作業の軽労化に貢献。

商品力の強化

■先端技術

・ロボット化、ICT農機の研究

可変施肥田植機



施肥量を適正に制御し、苗の倒伏を抑制。刈取り作業能率の向上。圃場や用水の肥料汚染防止。

直進アシスト田植機



GPSとステアリングモータで直進操作をアシスト。オペレータの疲労や時間コストを低減。
※2017年12月発売予定

ロボットトラクタ



有人監視下での自立走行トラクタ。作業能率の向上。複合作業による効率化。GPSによる高精度化。
※研究開発中

サポート力の強化

戦略拠点

夢ある農業総合研究所
(夢総研)

ISEKIグローバルトレーニングセンター
(IGTC)

プロ人材育成

- ・ 担い手の営農提案
- ・ 大型トラクタ、作業機提案
- ・ 大型農機技術サービス

人材配置

国内各地の販売会社に展開

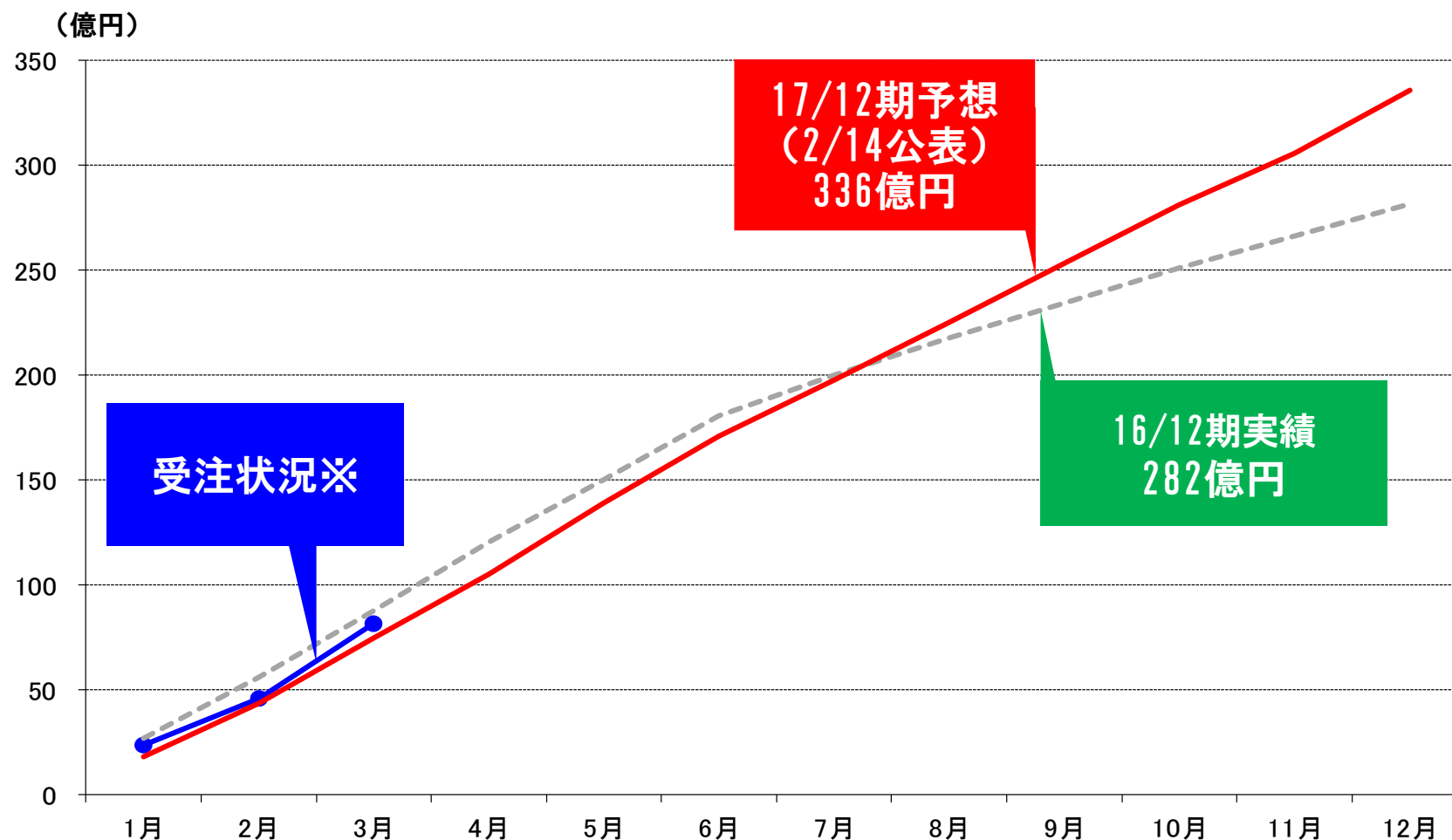
「夢総研ブランチ」



大型整備拠点



海外 製品売上の直近状況



※17/12期受注 (1-3月) : 1-3月の売上見通し。「部品 その他」は含まず

海外市場の動向（北米）

1. 市場の動向

（単位：千台）

| 区分 (PTO馬力) | ユーティリティ (40hp以上、100hp以下) | | コンパクト (40hp以下) | | |
|------------|--------------------------|-----|----------------|------|------|
| | 米国 | カナダ | 米国 | カナダ | |
| 2015年1-12月 | 59 | 6 | 66 | 119 | 132 |
| 2016年1-12月 | 57 | 6 | 63 | 133 | 145 |
| 増減率 | 96% | 95% | 96% | 112% | 110% |

出所：AEM統計
 （米国機器製造者団体：
 Association of Equipment Manufacturers）
 四捨五入のため増減で一致しないものがある

2. AGCO社(OEM先)の状況

実売台数(16/1-12月)

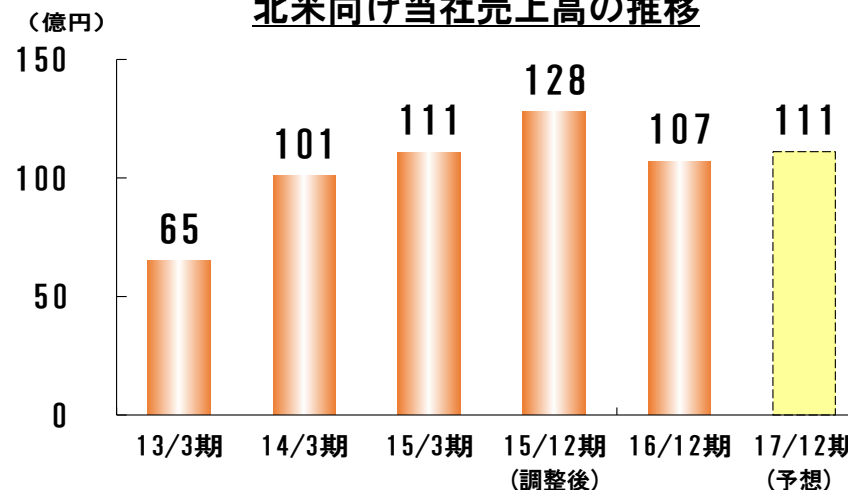
- ユーティリティ : 前年並み
- コンパクト : 前年を上回る

3. 当社の状況

出荷・受注(17/1-3月): 計画どおり

ラインナップの揃ったエコノミートラクタを中心に前期を上回る計画。

北米向け当社売上高の推移



海外市場の動向（欧州）

1. 市場の動向

2016年：天候不順により一年を通して需要は低調。

2017年：フランス・ドイツで不透明な状況が続く。



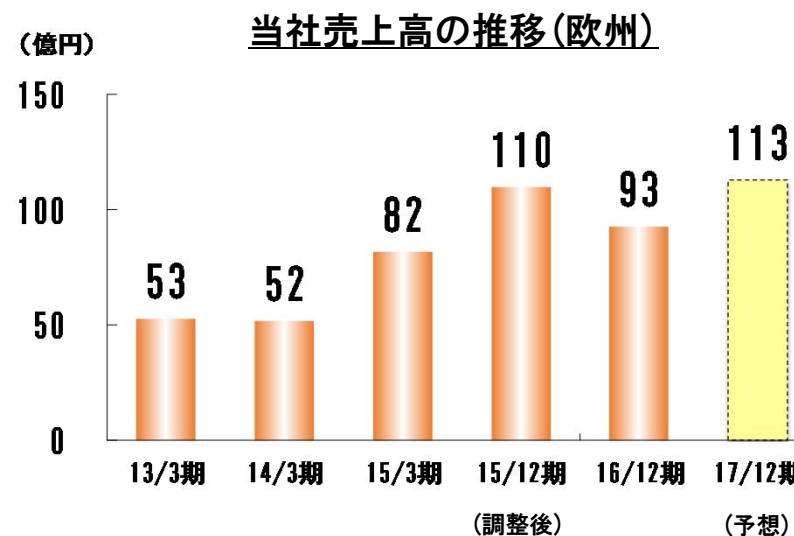
2. 販売代理店の状況

➤ 実売台数（16/1-12月）

- ・ 現地販売代理店 : 前年を下回る
- ・ ISEKIフランス (連結子会社) : 前年を下回る

3. 当社の状況

出荷・受注（17/1-3月）：計画を下回る



足許ではフランス・ドイツでの暖冬の影響により計画に対し若干の遅れ。
通期では、昨年投入のエコノミートラクタを中心に前期を上回る計画。

海外市場の動向（アセアン：タイ）

1. 市場の動向

2016年：干ばつの影響解消も、米価の低迷継続。農家を取り巻く環境厳しい。

2017年：足許でも米価が低調に推移。引き続き環境厳しい。

2. 現地販売会社〔ISEKI SALES (THAILAND)〕の状況〔三菱商事80%、当社20%出資〕

アセアン戦略トラクタ

- ・ 実売台数(16/1-12月)：前年を上回る
- 汎用コンバイン本格展開



- ・ 大型代理店事業(一部)買収に伴うディーラー網の拡大に加え、好調なトラクタの拡販、並びに汎用コンバインの本格展開により、さらなる売上拡大を計画。
- ・ 新現地法人「ISEKI THAILAND」(2016年11月設立(100%子会社))
 - ・ 現地部品、作業機等の開発・調達・販売。
 - ・ パーツセンター等アフターサービス支援 等。

海外市場の動向（アセアン：その他）

1. 国別の状況

■インドネシア

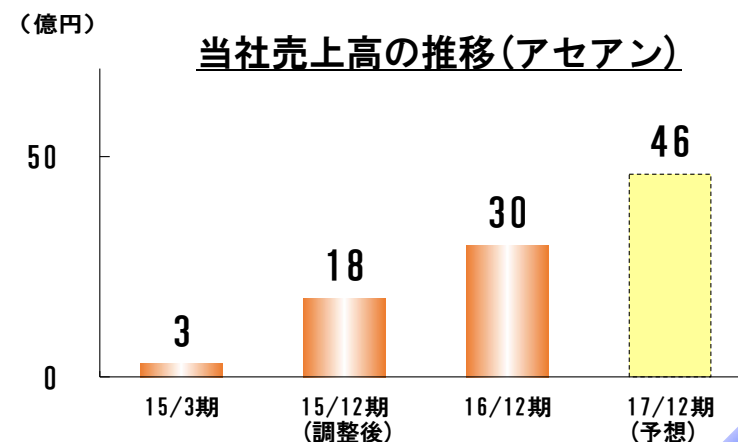
市場動向：2015年から続く政府主導の機械化推進による農機普及の後押し。
 当社状況：2017年はトラクタ、田植機に加え汎用コンバインの販売拡大。

■ベトナム

市場動向：機械化進展により需要が見込める。
 当社状況：現地代理店「VEAM社」との更なる連携強化。
 ⇒2018年トラクタ生産工場完成予定(当社ブランドトラクタを生産)
 生産支援契約締結予定。現地立会指導・教育、設備・工程設計支援

2. アセアン総括

機械化進展による需要拡大。
 前年比大幅増収を計画化。



海外市場の動向 (インドネシア : 生産面)

生産の状況

・ PT. ISEKI インドネシア 生産台数推移と当社の取組み

| | | 2014年 実績 | 2015年 実績 | 2016年 実績 | 2017年 (計画) |
|---------------|------|---------------|-------------|---------------|---------------|
| 生産台数 | | 1,100 | 3,900 | 7,300 | 8,300 |
| 生産 機種 種 | 北 米 | ●エコノミートラクタ(小) | | ●エコノミートラクタ(大) | |
| | 欧 州 | ●エコノミートラクタ | | | |
| | アセアン | ●アセアン戦略トラクタ | | | |
| 当社の取組み | | ←ものづくりに注力→ | | ←購買強化→ | ←生産管理強化→ |
| | | ←現調推進→ | | ←生産基盤強化→ | |

PT. ISEKI インドネシア フル生産体制へ

→ 『インドネシア事業プロジェクト推進部』 の設置 (2016年11月)

資材調達最適化等の生産性向上に取組み、生産基盤の強化を図る。

⇒2017年度単年度黒字化を計画

海外市場の動向（中国）

1. 市場の動向

大型化、高能率機械、先端技術、環境への補助金支給増加

■中央政府補助金

（億元）

| 2008 | 2009 | 2010 | 2011 | 2012 | 2013 | 2014年 | 2015年 | 2016年 | 2017年 |
|------|------|------|------|------|-------|-------|-------|-------|-------|
| 40 | 130 | 155 | 175 | 215 | 217.5 | 238 | 238 | 237 | 186 |

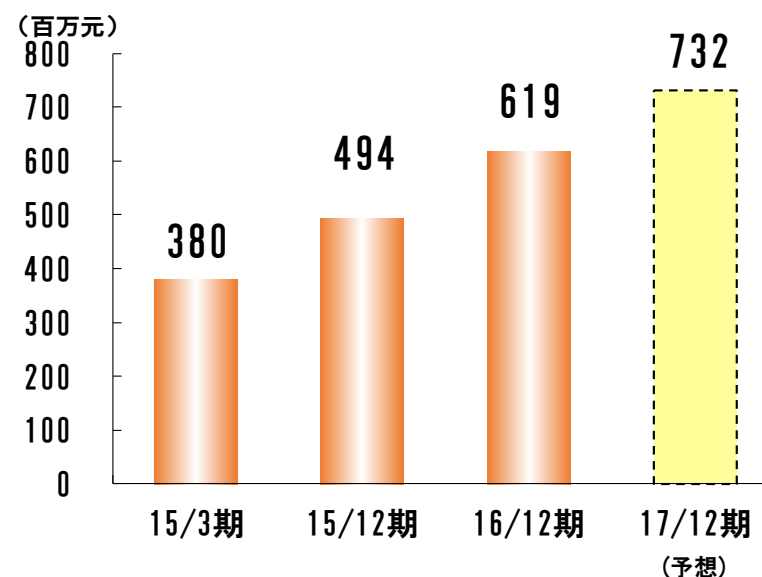
2. 東風井関の状況

東風井関の販売台数(16/1-12月)

*中国から東南アジアなどへの輸出は含まず

- 田植機(乗用) : 前年を上回る
- コンバイン : 前年を上回る
- トラクタ(本格販売) : 順調なスタート

東風井関売上高推移(現地通貨ベース)



海外市場の動向（中国）

東風井関の収益状況

- ・ 2016年決算：純損失を計上
 - ・ 為替差損、開発費負担等 = 一時的減益要因
 - ・ コストダウン未達
 ⇒ 連結 持分法投資損失計上11億円

- ・ 2017年 : 新工場完成・稼動 “生産規模拡大”
 地方政府系営農集団との大型PJ始動
 商品ラインナップ拡充
 ⇒ 黒字化

<新工場概要>

| | |
|---------|-------------------------|
| 生産能力 | 約5万台/年 |
| 投資額 | 約4.5億円 |
| 敷地・建屋面積 | 敷地: 約38万㎡ 建屋: 約9.6万㎡ |

- ・ 生産機種：汎用コンバイン、歩行田植機、トラクタ
- ・ 稼動時期：2017年2月

“中国国内+アセアン向け輸出基地”



3. 2017年12月期 業績予想



土壤センサ搭載型可変施肥田植機
NP80-FV(8条植え)

2017年12月期 業績予想

(単位：億円)

| 科 目 | 15/12期 調整後実績 (1-12月) | 16/12期 実 績 (1-12月) | 17/12期 予 想※ | | 前期比 増 減 |
|----------------------------|----------------------------|--------------------------|----------------|-------|------------|
| | | | (1-12月) | 比率 | |
| 売 上 高 | 1,568 | 1,531 | 1,615 | 100.0 | +84 |
| (国内) | 1,254 | 1,210 | 1,253 | 77.6 | +43 |
| (海外) | 314 | 321 | 362 | 22.4 | +41 |
| 営業利益 | 2 | 25 | 35 | 2.2 | +10 |
| 経常利益 | 4 | 16 | 37 | 2.3 | +21 |
| 親会社株主に帰属する 当期純利益 | | 9 | 27 | 1.7 | +18 |
| 為替 | 米ドル | 119.9 | 108.6 | 115.0 | +6.4 |
| レート | ユーロ | 134.9 | 120.1 | 120.0 | △0.1 |
| 為替感応度 (営業利益ベース、 百万円) | 米ドル | | | 13 | |
| | ユーロ | | | 18 | |

※17/12期予想：2月14日公表予想

国内売上高の内訳

(単位：億円)

| | | 15/12期 調整後実績 (1-12月) | 16/12期 実績 (1-12月) | 17/12期 予想※ (1-12月) | 前期比 増減 | |
|----------|------|----------------------------|-------------------------|--------------------------|-----------|-----|
| 農機 関連 | 農機製品 | 整地機 | 301 | 276 | 282 | +6 |
| | | 栽培機 | 99 | 91 | 87 | △4 |
| | | 収穫調製機 | 219 | 209 | 204 | △5 |
| | | 小計 | 619 | 576 | 573 | △3 |
| | 農機関連 | 作業機 | 180 | 190 | 196 | +6 |
| | | 部品 | 141 | 144 | 147 | +3 |
| | | 修理収入 | 49 | 52 | 54 | +2 |
| | | 小計 | 370 | 386 | 397 | +11 |
| | 計 | | 989 | 962 | 970 | +8 |
| | 施設工事 | | 55 | 51 | 75 | +24 |
| その他農業関連 | | 210 | 197 | 208 | +11 | |
| 合計 | | 1,254 | 1,210 | 1,253 | +43 | |

※17/12期予想：2月14日公表予想

海外売上高の内訳

(単位：億円)

| | 15/12期 調整後実績 (1-12月) | 16/12期 実績 (1-12月) | 17/12期 予想※ (1-12月) | 前期比 増減 |
|-------------------------|----------------------------|-------------------------|--------------------------|-----------|
| 北 米 | 128 | 107 | 111 | +4 |
| 欧 州 | 110 | 93 | 113 | +20 |
| 中 国 | 11 | 32 | 42 | +10 |
| アセアン | 18 | 30 | 46 | +16 |
| その他 | 19 | 20 | 24 | +4 |
| 製品 計 | 286 | 282 | 336 | +54 |
| 部品その他 | 28 | 39 | 26 | △13 |
| 連結合計 | 314 | 321 | 362 | +41 |
| 中国事業を含む グローバル海外売上高合計 | 380 | 370 | 437 | +67 |
| グローバル海外売上高比率 | 23.2% | 23.4% | 25.9% | |

※17/12期予想：2月14日公表予想

連結業績(営業利益)・配当予想

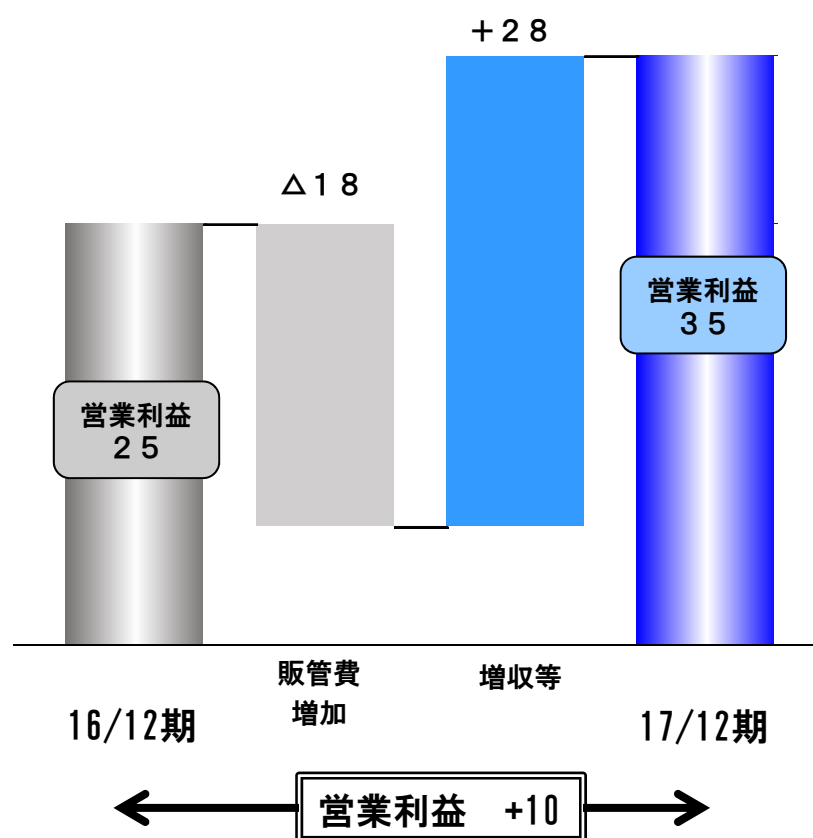
1. 営業利益

(単位：億円、%)

| 科目 | 15/12期 調整後実績 (1-12月) | 16/12期 実績 (1-12月) | 17/12期 予想※ (1-12月) | 前期比 増減 |
|--------|----------------------------|-------------------------|--------------------------|-----------|
| 売上高 | 1,568 | 1,531 | 1,615 | +84 |
| 売上総利益 | 451 | 449 | 477 | +28 |
| 粗利率 | 28.8% | 29.3% | 29.5% | 0.2% |
| 販管費 | 449 | 424 | 442 | +18 |
| 人件費 | 261 | 250 | 262 | +12 |
| その他経費等 | 188 | 174 | 180 | +6 |
| 営業利益 | 2 | 25 | 35 | +10 |

※17/12期予想：2月14日公表予想

【前期比 増減内訳(億円)】



2. 配当予想

(単位：円)

| | 15/12期実績 | 16/12期予定 | 17/12期予想 |
|------|----------|----------|----------|
| 期末配当 | 1.5 | 1.5 | 1.5~3.0 |



4. トピックス



ヤンマー社との協業拡大

■国内農業機械製品の 開発・生産分野における協業拡大(2月10日公表)

<目的>



<協業を進める内容>

- ・ 製品の相互OEM供給
 - └ 縮小する稲作専用製品への対応
 - └ 拡大する畑作野菜作関連製品の充実
- ・ 製品の共同開発の検討
- ・ 機能性ユニットの共通化拡大
- ・ 農業ICT分野における協業
(機械通信サービス領域)

商品独自性は維持

連結製造子会社の合併

■井関松山製造所、井関邦栄製造所 合併に向けた準備開始(2016年12月公表)

<目的>

- 生産性向上
- 設備投資抑制
- 間接業務効率化

} ⇒ 収益体質強化

<合併の期日>

- 2018年1月1日(予定)



【参考】2017年新商品について (2016年12月14日発表)

<国内>

■ミニ耕うん機『ちょこプチ (KM17-W, KM27-W, KCR605W)』

- 農林水産省推進の「農業女子プロジェクト」コラボ商品第二弾
性別、年齢を問わず“みんなに使いやすい”ミニ耕うん機
発売時期：2016年12月



KCR605HXW

■直進アシスト田植機『さなえNP80D-Z』

- 可変施肥田植機に続く、スマート田植機第二弾
直進アシスト機能により、みんなが簡単・真っ直ぐに植付け可能
発売時期：2017年12月



NP80D-Z (直進アシスト仕様)

■歩行型だいこん引抜機『VHD102-S』

- 軽トラックに積載可能な業界初歩行型だいこん引抜機
市場の要望に応えた、軽量コンパクトタイプ
発売時期：2017年3月



VHD102-S

【参考】2017年新商品について (2016年12月14日発表)

＜海外＞

■ 中国向けトラクタ 『T804・954』 (80馬力、95馬力)

- 中国市場の稲作向け軽量コンパクト、高馬力トラクタ
当社が日本で培ってきた開発技術を活かし、市場要望に対応
発売時期：2016年12月



T954 キャビン仕様

■ 東南アジア向け汎用コンバイン 『HC80P』

- 東南アジアの作物・圃場特性とユーザーニーズにマッチ
急速な農業の機械化に対応し、農業の生産性向上に貢献
発売時期：2016年12月



HC80P

その他の新商品は当社ホームページにてご確認ください

URL：<http://www.iseki.co.jp/>

将来の見通しに関する記述についての注意

- ・本資料は、情報提供を目的として作成しており、本資料による何らかの行動を勧誘するものではありません。
 - ・本資料は、現時点で入手可能な情報に基づき、当社が作成したものでありますが、潜在的リスクや不確実性が含まれており、経済情勢や市場動向の変化等により実際の結果と必ずしも一致するものではありません。
 - ・ご利用に際しては、ご自身の判断でお願い致します。
- 本資料に掲載している業績予想や目標数値に依存して投資判断を下すことによって生じ得るいかなる損失に関しても、当社は責任を負いません。



安心を、未来へつなぐ食料自給率1%アップ運動
FOOD ACTION NIPPON

井関グループは FOOD ACTION NIPPON の推進パートナーです。



未来の
ために、
いま選ぼう。

井関グループは、
環境省による地球温暖化対策に資するあらゆる「賢い選択」を
促す国民運動である【COOL CHOICE】の取組みに賛同しています。
「賢い選択」の提案として「エコ商品」など
環境に配慮した商品の開発普及を推進しています。